



Gobierno de  
**México**

**Economía**  
Secretaría de Economía

**Profeco**  
Procuraduría Federal  
del Consumidor

# Quién es Quién en los Precios

---

Lunes 13 de abril de 2026



**2026**  
año de  
**Margarita  
Maza**

# Seguimiento a la Estrategia para la Estabilización del Precio de la Gasolina Regular y Diésel



**Economía**  
Secretaría de Economía

**Profeco**  
Procuraduría Federal  
del Consumidor



Fortalecimiento de la estrategia de monitoreo, vigilancia y verificación.



Identificación de estaciones con precios excesivos.



Continúan las mesas de trabajo con el sector, con el objetivo de alcanzar esta semana un acuerdo **para estabilizar el precio del diésel en 28 pesos litro** en puntos de venta.



Av. José Tomás Cuéllar #3,  
Obrera, Cuauhtémoc,  
Ciudad de México



Autopista México-Querétaro  
KM 174+020, San Juan del Río,  
Querétaro.



La colocación de lonas tiene el objetivo de **informar a las personas en qué estaciones el precio de la gasolina regular y diésel son muy caros**, recomendamos cargar en otras estaciones con precios justos.



**Economía**

Secretaría de Economía

**Profeco**

Procuraduría Federal  
del Consumidor

**NO CARGUES  
AQUÍ**

**SE VUELAN LA BARRA  
CON LOS PRECIOS**

**CON LOS PRECIOS**



**Economía**

Secretaría de Economía

**Profeco**

Procuraduría Federal  
del Consumidor

# Seguimiento a la Estrategia Nacional para Promover la Estabilización del Precio de la Gasolina



Economía  
Secretaría de Economía

Profeco  
Procuraduría Federal del Consumidor

## Monitoreo de precios en estaciones que venden diésel

Además se pone a disposición de las personas consumidoras el mapa virtual actualizado, que muestra los precios justos y caros de la gasolina **regular**, así como las estaciones que venden **diésel** y el precio al que lo comercializan.



Visita nuestro mapa virtual  
<https://alertas.gob.mx/estaciones/>



Notas: \*Información al 12 de abril de 2026. Datos obtenidos de la Secretaría de Energía (SENER) y reportados por los permisionarios a la Comisión Nacional de Energía (CNE).

# Quién es Quién Combustibles



ESTACIONES DE SERVICIO  
MÁRGENES MÁS BAJOS  
DE GASOLINA REGULAR EN LAS 8 REGIONES  
Precios vigentes en el país 31 de marzo al 6 de abril de 2026



**Economía**  
Secretaría de Economía

**Profeco**  
Procuraduría Federal  
del Consumidor

## Precios justos

MARCA	REGIÓN	DOMICILIO	PRECIO PÚBLICO PROMEDIO	MARGEN
PEMEX 	CENTRO	CANAL DE TEZONTLE #2623, IZTAPALAPA, CIUDAD DE MÉXICO	\$23.39	\$1.72
PEMEX 	OCCIDENTE	BOULEVARD A ZACATECAS NORTE KM 4.6, AGUASCALIENTES, AGUASCALIENTES	\$23.70	\$1.74
CIRCLE K 	NORTE	KM 11+300 CARRETERA CHIHUAHUA-CUAUHTÉMOC, CHIHUAHUA, CHIHUAHUA	\$23.77	\$1.88
PEMEX 	GOLFO	CARRETERA FED.- COATZA COALCOS- CÁRDENAS MARGEN IZQUIERDO KM 119 #2007, CÁRDENAS, TABASCO	\$23.77	\$1.77
PEMEX 	NORESTE	AVENIDA HIDALGO #1913, TAMPICO, TAMAULIPAS	\$23.79	\$1.78
PEMEX 	SUR	CALZADA PIE DE LA CUESTA #510 LT. 7, ACAPULCO DE JUÁREZ, GUERRERO	\$23.82	\$1.74
PEMEX 	NOROESTE	CARRETERA A IMAL #3174 ORIENTE, CULIACÁN, SINALOA	\$23.85	\$1.87
PEMEX 	SURESTE	CALLE 16-A #124, UMÁN, YUCATÁN	\$23.90	\$1.81



**Regular**

**PEMEX**  
SERVICIO LEYES DE REFORMA, SA DE CV

IZTAPALAPA,  
CIUDAD DE MÉXICO

**\$23.39**  
por litro

Seguimiento a la Estrategia Nacional para Promover la Estabilización del Precio de la Gasolina

**Precio promedio nacional**

**10 de abril**

**\$23.69**

Regiones consideradas en la Política Pública de Almacenamiento Mínimo de Petrolíferos:

Noroeste: Baja California, Baja California Sur, Sonora, Sinaloa y Nayarit.

Norte: Chihuahua y Durango.

Noreste: Coahuila, Nuevo León, Tamaulipas y San Luis Potosí.

Occidente: Zacatecas, Aguascalientes, Jalisco, Guanajuato, Michoacán y Colima.

Centro: Querétaro, Hidalgo, Tlaxcala, Puebla, Morelos, Estado de México y CDMX.

Golfo: Veracruz y Tabasco.

Sur: Guerrero, Oaxaca y Chiapas.

Sureste: Campeche, Yucatán y Quintana Roo.

**Fuente:** Valores estimados por la SENER con información de la CNE y el SAT. El precio al público es un promedio de los precios registrados durante el periodo de referencia.

**Notas:** \*Excluye zonas fronterizas con estímulo fiscal. \*Incluye descuentos en TAR.



**2026**  
año de  
**Margarita Maza**

# Quién es Quién Combustibles



**ESTACIONES DE SERVICIO  
MÁRGENES MÁS ALTOS  
DE GASOLINA REGULAR EN LAS 8 REGIONES**  
Precios vigentes en el país 31 de marzo al 6 de abril de 2026



**Economía**  
Secretaría de Economía

**Profeco**  
Procuraduría Federal  
del Consumidor

## Precios caros

MARCA	REGIÓN	DOMICILIO	PRECIO PÚBLICO PROMEDIO	MARGEN
ENERFÉNIX 	CENTRO	AVENIDA REVOLUCIÓN # 1220 INT. 1, QUERÉTARO, QUERÉTARO	\$24.99	\$3.77
OXXO GAS 	NORESTE	DR. JOSÉ ELEUTERIO GONZÁLEZ #513, MONTERREY, NUEVO LEÓN	\$24.99	\$2.76
OXXO GAS 	SURESTE	CALLE 39 #435 Y 433 A, MÉRIDA, YUCATÁN	\$24.99	\$2.76
ARCO 	NOROESTE	BOULEVARD LAS TORRES #6666 SUR INTERIOR C, CULIACÁN, SINALOA	\$24.99	\$2.68
ALIOTH 	OCCIDENTE	MEDRANO #3434, GUADALAJARA, JALISCO	\$24.99	\$2.29
REPSOL 	GOLFO	KM 325 MÉXICO-VERACRUZ, IXTACZOQUITLÁN, VERACRUZ	\$24.99	\$2.28
PETRO SEVEN 	NORTE	PERIFÉRICO DE LA JUVENTUD #3709, CHIHUAHUA, CHIHUAHUA	\$24.49	\$2.23
PEMEX 	SUR	CARRETERA YUCUDAA KM 55 S/N, HEROICA CIUDAD DE TLAXIACO, OAXACA	\$24.20	\$2.14



## Regular

**ENERFÉNIX**  
GASOFAR DE  
QUERÉTARO, SA DE CV

QUERÉTARO,  
QUERÉTARO

**\$24.99**  
por litro



Regiones consideradas en la Política Pública de Almacenamiento Mínimo de Petrolíferos:  
 Noroeste: Baja California, Baja California Sur, Sonora, Sinaloa y Nayarit.  
 Norte: Chihuahua y Durango.  
 Noreste: Coahuila, Nuevo León, Tamaulipas y San Luis Potosí.  
 Occidente: Zacatecas, Aguascalientes, Jalisco, Guanajuato, Michoacán y Colima.  
 Centro: Querétaro, Hidalgo, Tlaxcala, Puebla, Morelos, Estado de México y CDMX.  
 Golfo: Veracruz y Tabasco.  
 Sur: Guerrero, Oaxaca y Chiapas.  
 Sureste: Campeche, Yucatán y Quintana Roo.

**Fuente:** Valores estimados por la SENER con información de la CNE y el SAT. El precio al público es un promedio de los precios registrados durante el periodo de referencia.

**Notas:** \*Excluye zonas fronterizas con estímulo fiscal.  
 \*Incluye descuentos en TAR.



**2026**  
año de  
**Margarita Maza**

# Quién es Quién

## Primera necesidad

Establecimientos comerciales con los precios por canasta  
**Más bajos y más altos**  
Precios vigentes en el país del 30 de marzo al 1 de abril de 2026  
**Paquete Contra la Inflación y la Carestía**



**Economía**  
Secretaría de Economía

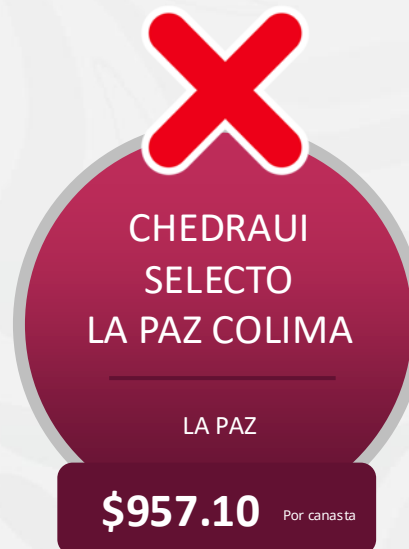
**Profeco**  
Procuraduría Federal  
del Consumidor



**Más  
bajo**  
Nivel nacional



**\$161.30**  
Diferencia entre el precio más  
bajo y más alto



**Más  
alto**  
Nivel nacional

Canasta básica calculada  
para el consumo semanal  
en un hogar con cuatro  
personas



**2026**  
año de  
Margarita  
Maza

Fuente: Elaboración propia con datos del programa "Quién es Quién en los Precios (QQP)".

# Quién es Quién

## Primera necesidad

Establecimientos comerciales con los precios por canasta

## Más bajos y más altos

Precios vigentes en el país del 30 de marzo al 1 de abril de 2026

### Paquete Contra la Inflación y la Carestía



**Economía**  
Secretaría de Economía

**Profeco**  
Procuraduría Federal  
del Consumidor

Más  
bajos

Diferencia  
Entre el precio  
más bajo y el más alto

Más  
altos

TLALNEPANTLA  
ESTADO DE MÉXICO

SÚPER  
CHEDRAUI  
VIVEROS

\$817.10 Por canasta

\$131.40

WALMART  
MULTIPLAZA  
ARBOLEDAS

\$948.50 Por canasta

LEÓN

MEGA  
SORIANA  
INSURGENTES

\$819.50 Por canasta

\$49.39

LEY  
HIDALGO

\$868.89 Por canasta

PUEBLA

CHEDRAUI  
UPAEP

\$799.80 Por canasta

\$46.20

CITY  
MARKET  
SOLESTA

\$846.00

Meta  
\$910



2026  
año de  
Margarita  
Maza

Fuente: Elaboración propia con datos del programa "Quién es Quién en los Precios (QQP)".

# Quién es Quién

## Primera necesidad

Establecimientos comerciales con los precios

### Más bajos y altos a nivel nacional por regiones



**Economía**  
Secretaría de Economía


**Profeco**  
Procuraduría Federal  
del Consumidor

## Calabaza Italiana

1 kilogramo

Precios del 30 de marzo al 1 de abril de 2026

**Kilo**  
**\$35.59**  
Precio promedio



Escanea el QR para visitar la página de *Quién es Quién en los Precios*

Centro	
León	Metepec
<b>Central de Abasto</b> Blvd. Hermanos Aldama #4102, Col. Ciudad Industrial, C.P. 37490	<b>Walmart Suc. Metepec</b> Leona Vicario #502, Col. La Purísima Metepec, C.P. 50150
<b>\$20.00</b> <span style="color: green;">●</span>	<b>\$49.90</b> <span style="color: red;">●</span>

Centro Norte	
Guadalajara	Zacatecas
<b>Mercado Constitución</b> Constitución #675, Col. Centro, C.P. 44550	<b>Bodega Aurrera Suc. Av. Universidad</b> Av. Universidad #112, Col. Progreso, C.P. 98066
<b>\$24.00</b> <span style="color: green;">●</span>	<b>\$39.90</b> <span style="color: red;">●</span>

Norte	
Reynosa	Monterrey
<b>Mercado Centralito</b> Ferrocarril S/N, Col. Centro, C.P. 88500	<b>Soriana Híper Suc. Lincoln #10</b> Abraham Lincoln S/N, Col. Mitras Norte, C.P. 64320
<b>\$20.00</b> <span style="color: green;">●</span>	<b>\$44.90</b> <span style="color: red;">●</span>


Sureste	
Tuxtla Gutiérrez	Oaxaca
<b>Mercado San Juan</b> El Pensil S/N, Col. Los Choferes, C.P. 29078	<b>Chedraui Selecto Suc. Oaxaca Reforma</b> Heroica Escuela Naval Militar #917, Col. Reforma, C.P. 68050
<b>\$23.00</b> <span style="color: green;">●</span>	<b>\$39.50</b> <span style="color: red;">●</span>

**Fuente:** Elaboración propia con datos obtenidos del programa "Quién es Quién en los Precios" (QQP).

**Nota:** La regionalización toma como base el documento de Banco de México (BANXICO) "Reporte sobre las economías regionales, julio-septiembre 2021". El cual le sirve para analizar trimestralmente la evolución de la actividad económica, la inflación y las expectativas de los agentes económicos.



**2026**  
año de  
**Margarita Maza**



# Revista del Consumidor

#590, abril 2026

## Estudio de Calidad Leches saborizadas para niñas y niños

Se analizaron 32 productos con algunas pruebas como:

- Tipo de grasa
- Azúcares
- Aporte nutrimental
- Contenido energético



Economía  
Secretaría de Economía

Profeco  
Procuraduría Federal  
del Consumidor



### No son leche

Se presentan como leche saborizada;  
sin embargo, contienen grasa vegetal.



Great Value  
chocolate



Great Value  
fresa



Great Value  
vainilla



Vaca Blanca  
chocolate



Vaca Blanca  
fresa



Vaca Blanca  
vainilla

### Contienen más azúcares de los que declaran



Vaca Blanca  
fresa

Declara:  
4.6 g/100 ml  
Contiene:  
12.1 g/100 ml



Vaca Blanca  
vainilla

Declara:  
4.6 g/100 ml  
Contiene:  
11.0 g/100 ml



Vaca Blanca  
chocolate

Declara:  
4.6 g/100 ml  
Contiene:  
10.9 g/100 ml



Kellogg's  
Zucaritas  
vainilla

Declara:  
2.7 g/100 ml  
Contiene:  
4.6 g/100 ml



Kellogg's  
All-Bran  
vainilla

Declara:  
3.0 g/100 ml  
Contiene:  
4.8 g/100 ml



Kellogg's  
Choco  
Krispis  
chocolate

Declara:  
2.8 g/100 ml  
Contiene:  
4.6 g/100 ml

Escanea y descarga  
la Revista del Consumidor



## #ConsejosProfeco de la semana:

**1** Nuestro mapa virtual de estaciones de servicio ya también contempla las que venden diésel, **consúltalo y ubica aquellas que tienen precios justos.**

**2** Si comparas entre mercados y tiendas de autoservicio **puedes ahorrar hasta 29 pesos en un kilo de Calabaza Italiana.**

**3** Descarga la Revista del Consumidor para consultar el Estudio de Calidad de leches saborizadas; hay algunas que no son leche y otras que contienen más azúcar de la que reportan.



@Profeco  
@AtencionProfeco  
@RdelConsumidor



@profeco



/ProfecoOficial  
/RevistaDelConsumidorMX



@profecooficial  
@revistadelconsumidormx

[www.gob.mx/profeco](http://www.gob.mx/profeco)

Teléfono del Consumidor 555-568-8722  
800-468-8722

**Consumidor informado, no será engañado**



2026  
año de  
Margarita  
Maza