



Ingresos del Gobierno Federal 2025

Lunes 19 de enero de 2026



2026
año de
**Margarita
Maza**

Ingresos del Gobierno Federal

Enero-diciembre



Hacienda
Secretaría de Hacienda y Crédito Público

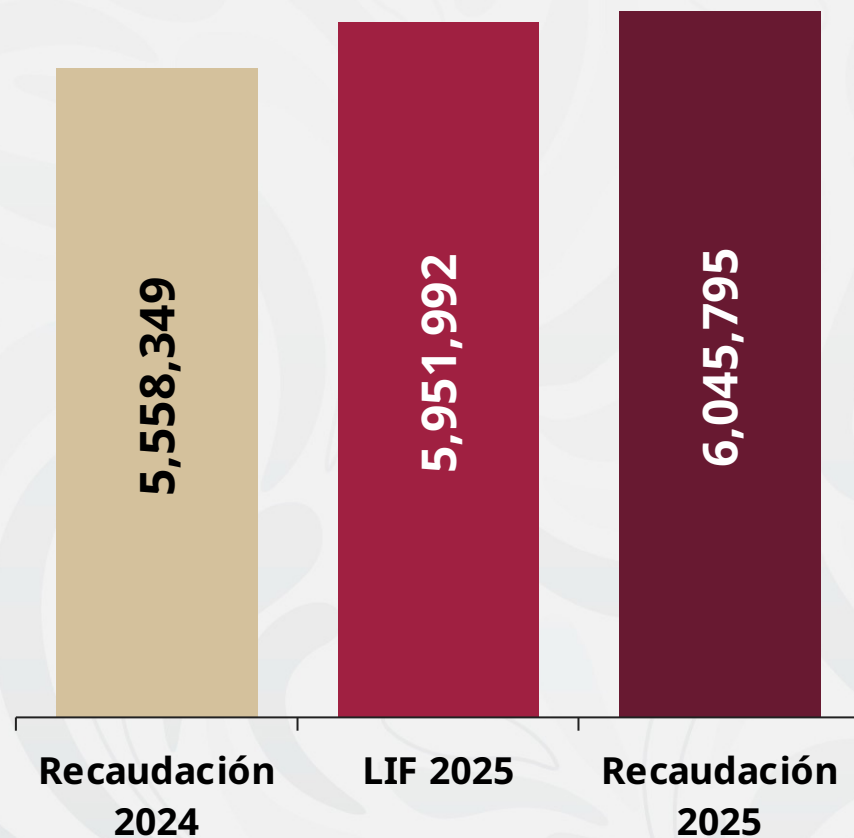


Ingresos del Gobierno Federal

Millones de pesos

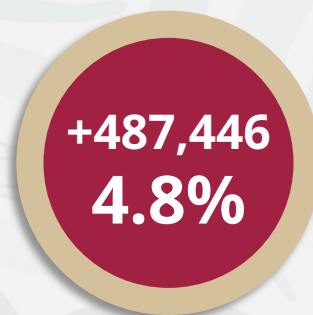
Cumplimiento LIF

Millones de pesos // porcentaje



Crecimiento vs 2024

Millones de pesos // variación real



2026
año de
Margarita
Maza

Ingresos del Gobierno Federal

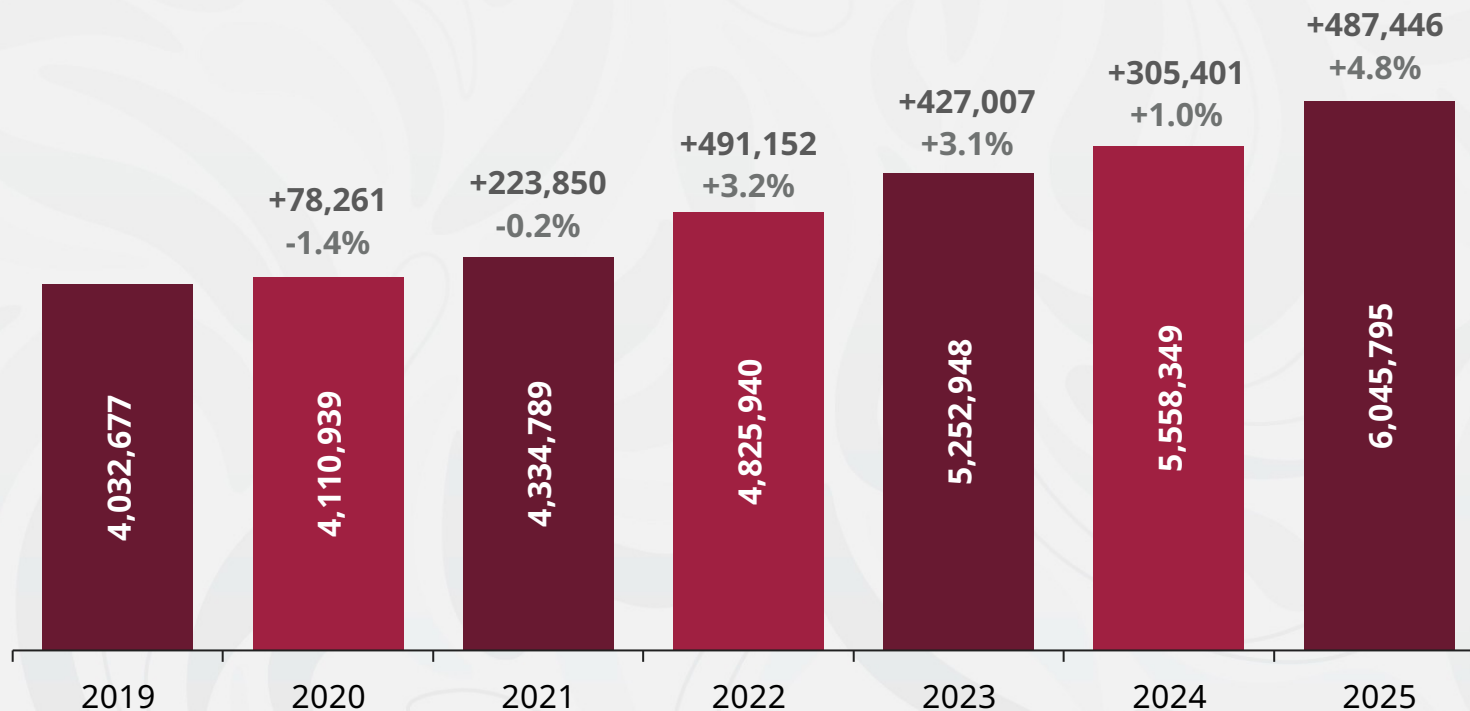


Hacienda
Secretaría de Hacienda y Crédito Público



Ingresos del Gobierno Federal, enero-diciembre^{1/} 2019-2025

Millones de pesos



^{1/} Información al 31 de diciembre de cada año.



2026
año de
**Margarita
Maza**

Ingresos del Gobierno Federal

Recaudación aduanas



Hacienda
Secretaría de Hacienda y Crédito Público



Recaudación de comercio exterior en aduanas, enero-diciembre^{1/}

Millones de pesos

Contribución	2024	2025	Variación absoluta 24 -25	Variación real (%) 24-25
Comercio exterior^{2/}	1,203,374	1,449,458	246,084	16.0
IVA	873,219	989,054	115,835	9.1
IEPS	154,714	247,640	92,925	54.2
IGI-IGE ^{3/}	175,441	212,764	37,324	16.8

Ingresos tributarios netos: **5,351,680 mdp.**
Recaudación de comercio exterior en aduanas: **27.1%.**

1/ Cifras preliminares al 31 de diciembre de 2025.

2/ Incluye la recaudación que reporta el Auxiliar Aduanas, más los Impuestos al Comercio Exterior (ICE) reportados por las Administraciones Desconcentradas de Recaudación y Entidades Federativas.

3/ Impuestos Generales de Importación, Impuestos Generales de Exportación, incluye ISAN, Derecho de Trámite Aduanero (DTA) y accesorios reportados por la Agencia Nacional de Aduanas de México (ANAM).

Pueden existir diferencias en los totales, variaciones y en los porcentajes debido al redondeo. Fuente: ANAM



2026
año de
Margarita Maza



Mejores prácticas de transparencia en los procesos de auditoría 2026



2026
año de
Margarita
Maza



Mejores prácticas de transparencia en los procesos de auditoría

- En caso de que se incumpla con el pago de impuestos, se realizará únicamente una auditoría por contribuyente.
- Solo se requerirá una muestra de las partidas sujetas a revisión y no el 100% de la información.





Mejores prácticas de transparencia en los procesos de auditoría

- Se garantizará la misma aplicación de criterios en cualquier oficina del SAT del país respecto a procedimientos de fiscalización.
- Los tiempos de devolución **para personas** se realizarán en promedio en **5 días hábiles**, y **para empresas en 30 días hábiles**. El plazo legal es de 40 días hábiles.



Mejores prácticas de transparencia en los procesos de auditoría



Hacienda
Secretaría de Hacienda y Crédito Público



Se auditará principalmente a aquellos contribuyentes que realicen las siguientes conductas:

- Celebren operaciones con factureras o nomineras.
- Presenten pérdidas fiscales recurrentes.
- Simulen o apliquen ilegalmente deducciones.
- Obtengan ingresos que no son los declarados.



2026
año de
Margarita
Maza

Mejores prácticas de transparencia en los procesos de auditoría



Hacienda
Secretaría de Hacienda y Crédito Público



Se auditará principalmente a aquellos contribuyentes que realicen las siguientes conductas:

- Abusen de estímulos fiscales.
- Presenten inconsistencias entre lo que importan o compran y lo que venden.
- Importen productos con precios por debajo del mercado, e incumplan con regulaciones o restricciones no arancelarias.
- No paguen retenciones por sus empleados.



2026
año de
Margarita
Maza

Mejores prácticas de transparencia en los procesos de auditoría



Hacienda
Secretaría de Hacienda y Crédito Público



Se auditará principalmente a aquellos contribuyentes que realicen las siguientes conductas:

- Realicen operaciones a través de paraísos fiscales.
- Soliciten devoluciones improcedentes.
- Paguen menos impuestos en tasa efectiva comparado con su sector.



2026
año de
Margarita
Maza



Ingresos del Gobierno Federal 2026



2026
año de
**Margarita
Maza**

Ley de Ingresos de la Federación

Millones de pesos

Concepto	LIF 2025	LIF 2026	Variación	
			Nominal	Real (%)
Total de contribuciones	5,951,992	6,448,301	496,309	4.6